

令和6年6月3日

保護者各位

岩沼市立岩沼小学校  
校長 樋川 研吾

「岩小防災メール」による連絡訓練について(お願い)

入梅の候、保護者の皆様におかれましてはますます御健勝のこととお喜び申し上げます。  
さて、令和6年5月27日付「災害発生時の対応と安否確認について」でお知らせしたとおり、本校では大きな災害が発生した場合に備え、「岩小防災メール」を導入することとしました。災害が発生した場合等には、本メールで学校から連絡を送信し、添付のフォームで保護者の皆様に返信していただくものとなっています。

つきましては、「岩小防災メール」の使い方を理解していただきますとともに、学校としてもフォームの内容を今後改良していくために、下記のとおり「岩小防災メール」による連絡訓練を実施いたします。

お忙しいところ大変恐縮ですが、皆様の御理解と御協力をお願いいたします。

記

1 「岩小防災メール」導入の経緯(メリット)

- ・昨年度までの一方的なメールを反省して、保護者からの連絡等を受ける事ができるようになりました。

(例)学校「児童引き渡しを行いますので、迎えに来て下さい。」

→保護者「すぐには迎えに行けません。○時頃に行きます。」→学校

- ・保護者からの返信にフォームを使うことで学級ごとに返信内容を整理でき、確認作業が短時間になります。

- ・担任が教室にいても保護者からの連絡を確認することができます。

2 「岩小防災メール」連絡訓練の目的

- ・保護者の皆様に「岩小防災メール」での連絡方法を理解していただき、災害に備えるため。

- ・学校で保護者からの返信の集計方法を確かめ、改善し、災害に備えるため。

3 訓練実施日

**第1回連絡訓練**

**「岩小防災メール1(児童引き渡し)」**

期間:令和6年6月6日(木)～6月12日(水)

学校からのメール送信日:令和6年6月6日(木)

※実際に児童引き渡しは行いません。

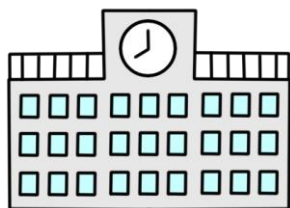
**第2回連絡訓練**

**「岩小防災メール2(安否確認)」**

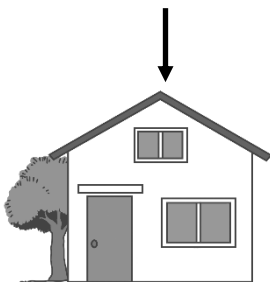
期間:令和6年6月13日(木)～6月19日(水)

学校からのメール送信日:令和6年6月13日(木)

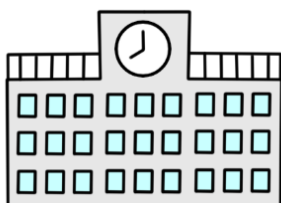
(1) メール受信から返信までの流れ



「岩小防災メール」を送信する。

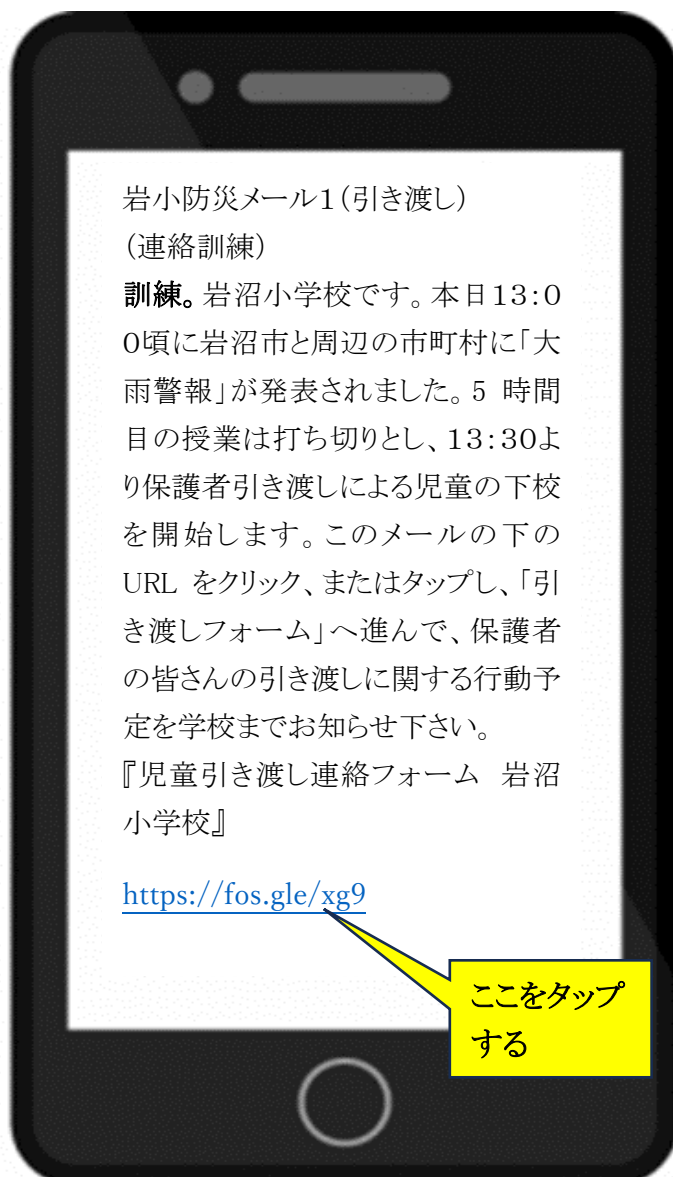


- ① 「岩小防災メール」内の URL をタップする。
- ② 『児童引き渡し連絡フォーム 岩沼小学校』で学校に返信する。



フォーム受信。確認・集計。

※学校から送るメール文面です。



※急ぎませんので、期間中のお時間のあるときに返信をお願いします。

担当 岩沼市立岩沼小学校  
電話 0223-22-2145  
防災主任 高橋 謙二